




INSTITUTO MEXIQUENSE DE LA JUVENTUD (1)		
Estado de Flujos de Efectivo (2)		
Del 01 al 31 de marzo 2024 (3)		
(Cifras en Pesos) (4)		
Concepto (5)	Mes Actual (6)	Mes Anterior (7)
Flujos de Efectivo de las Actividades de Operación		
Origen		705,986.75
Impuestos	-	-
Cuotas y Aportaciones de Seguridad Social	-	-
Contribuciones de Mejoras	-	-
Derechos	-	-
Productos	-	-
Aprovechamientos	-	-
Ingresos por Venta de Bienes y Prestación de Servicios	-	-
Participaciones, Aportaciones, Convenios, Incentivos Derivados de la Colaboración Fiscal y Fondos Distintos de Aportaciones	-	-
Transferencias, Asignaciones, Subsidios y Subvenciones, y Pensiones y Jubilaciones	-	661,657.24
Otros Orígenes de Operación	-	44,329.51
Aplicación	683,319.91	73,239.43
Servicios Personales	-	-
Materiales y Suministros	-	-
Servicios Generales	-	-
Transferencias Internas y Asignaciones al Sector Público	-	-
Transferencias al Resto del Sector Público	-	-
Subsidios y Subvenciones	-	-
Ayudas Sociales	-	-
Pensiones y Jubilaciones	-	-
Transferencias a Fideicomisos, Mandatos y Contratos Análogos	-	-
Transferencias a la Seguridad Social	-	-
Donativos	-	-
Transferencias al Exterior	-	-
Participaciones	-	-
Aportaciones	-	-
Convenios	-	-
Otras Aplicaciones de Operación	683,319.91	73,239.43
Flujos Netos de Efectivo por Actividades de Operación	683,319.91	632,747.32
Flujos de Efectivo de las Actividades de Inversión		
Origen		
Bienes Inmuebles, Infraestructura y Construcciones en Proceso	-	-
Bienes Muebles	-	-
Otros Orígenes de Inversión	-	-
Aplicación		
Bienes Inmuebles, Infraestructura y Construcciones en Proceso	-	-
Bienes Muebles	-	-
Otras Aplicaciones de Inversión	-	-
Flujos Netos de Efectivo por Actividades de Inversión	683,319.91	632,747.32
Flujos de Efectivo de las Actividades de Financiamiento		
Origen		
Endeudamiento Neto		
Interno	-	-
Externo	-	-
Otros Orígenes de Financiamiento	-	-
Aplicación		
Servicios de la Deuda		
Interno	-	-
Externo	-	-
Otras Aplicaciones de Financiamiento	-	-
Flujos Netos de Efectivo por Actividades de Financiamiento	683,319.91	632,747.32
Incremento/Disminución Neta en el Efectivo y Equivalentes al Efectivo	683,319.91	632,747.32
Efectivo y Equivalentes al Efectivo al Inicio del Ejercicio	10,983,123.34	10,350,376.02
Efectivo y Equivalentes al Efectivo al Final del Ejercicio	10,299,803.43	10,983,123.34

ELABORÓ:  RESPONSABLE DE CONTROL CONTABLE
 REVISÓ:  TITULAR DE LA UNIDAD DE APOYO ADMINISTRATIVO
 AUTORIZÓ:  LCDO. JOSÉ ROBERTO RINES PÉREZ ENCARGADO DEL DEPARTAMENTO DE LA DIRECCIÓN GENERAL DEL IMEJ

"Bajo protesta de decir verdad declaramos que los Estados Financieros y su notas, son razonables correctos y son responsabilidad del emisor"