




**Instituto Mexiquense de la Juventud**  
**Estado Analítico de Ingresos**  
**Del 01 al 30 de septiembre de 2024**  
**(Pesos)**

Rubro de Ingresos	Ingreso					Diferencia
	Estimado	Ampliaciones y Reducciones	Modificado	Devengado	Recaudado	
Impuestos	-	-	-	-	-	-
Cuotas y Aportaciones de Seguridad Social	-	-	-	-	-	-
Contribuciones de Mejoras	-	-	-	-	-	-
Derechos	-	-	-	-	-	-
Productos	-	-	-	-	3,170.49	3,170.49
Aprovechamientos	-	-	-	-	-	-
Ingresos por Ventas de Bienes, Prestación de Servicios y Otros Ingresos	-	-	-	-	-	-
Participaciones, Aportaciones, Convenios, Incentivos Derivados de la Colaboración Fiscal y Fondos Distintos de Aportaciones	-	-	-	-	-	-
Transferencias, Asignaciones, Subsidios y Subvenciones, y Pensiones y Jubilaciones	10,130,259.00	-	10,130,259.00	-	4,604,703.50	5,525,555.50
Ingresos Derivados de Financiamientos	-	-	-	-	-	-
<b>Total</b>	<b>10,130,259.00</b>	<b>0.00</b>	<b>10,130,259.00</b>	<b>0.00</b>	<b>4,607,873.99</b>	<b>-5,522,385.01</b>
					Ingresos excedentes*	

Estado Analítico de Ingresos por Fuente de Financiamiento	Ingreso					Diferencia
	Estimado	Ampliaciones y Reducciones	Modificado	Devengado	Recaudado	
<b>Ingresos del Poder Ejecutivo Federal o Estatal y de los Municipios</b>	-	-	-	-	-	-
Impuestos	-	-	-	-	-	-
Cuotas y Aportaciones de Seguridad Social	-	-	-	-	-	-
Contribuciones de Mejoras	-	-	-	-	-	-
Derechos	-	-	-	-	-	-
Productos	-	-	-	-	-	-
Aprovechamientos	-	-	-	-	-	-
Participaciones, Aportaciones, Convenios, Incentivos Derivados de la Colaboración Fiscal y Fondos Distintos de Aportaciones	-	-	-	-	-	-
Transferencias, Asignaciones, Subsidios y Subvenciones, y Pensiones y Jubilaciones	-	-	-	-	-	-
<b>Ingresos de los Entes Públicos de los Poderes Legislativo y Judicial, de los Órganos Autónomos y del Sector Paraestatal o Paramunicipal, así como de las empresas Productivas del Estado</b>	<b>10,130,259.00</b>	-	<b>10,130,259.00</b>	-	<b>4,607,873.99</b>	<b>5,522,385.01</b>
Cuotas y Aportaciones de Seguridad Social	-	-	-	-	-	-
Productos	-	-	-	-	3,170.49	3,170.49
Ingresos por Ventas de Bienes, Prestación de Servicios y Otros Ingresos	-	-	-	-	-	-
Transferencias, Asignaciones, Subsidios y Subvenciones, y Pensiones y Jubilaciones	10,130,259.00	-	10,130,259.00	-	4,604,703.50	5,525,555.50
<b>Ingresos Derivados de Financiamiento</b>	-	-	-	-	-	-
Ingresos Derivados de Financiamientos	-	-	-	-	-	-
<b>Total</b>	<b>10,130,259.00</b>	<b>-</b>	<b>10,130,259.00</b>	<b>-</b>	<b>4,607,873.99</b>	<b>5,522,385.01</b>

ELABORÓ  
  
**C. PABLO RAMÍREZ MIRANDA**  
 RESPONSABLE DE CONTROL PRESUPUESTAL

REVISÓ  
  
**LCDA. M. HELET NAVA SEGURA**  
 TITULAR DE LA UNIDAD DE APOYO ADMINISTRATIVO

AUTORIZÓ  
  
**LCDO. SERGIO JASSIEL ZAMORA LÓPEZ**  
 SUPLENTE DE LA PERSONA TITULAR DE LA DIRECCIÓN GENERAL DEL IMEJ

"Bajo protesta de decir verdad declaramos que los Estados Financieros y su notas, son razonables correctos y son responsabilidad del emisor."